

DEUTSCH

INNOCIGS EXCEED D19 – SCHLANKES GERÄT MIT 1500 MAH STARKER LEISTUNG

Nutzerinformationen

Vielen Dank, dass Sie sich für ein InnoCigs Produkt entschieden haben! Bei unserem gesamten Sortiment legen wir großen Wert auf hohe Qualitäts- und Sicherheitsansprüche. Wir wünschen Ihnen viel Spaß beim Dampfen mit Ihrem neuen E-Zigaretten-Produkt! Bitte lesen Sie die Bedienungsanleitung vor Gebrauch sorgsam durch, um eine korrekte Nutzung des Geräts zu gewährleisten. Verwenden Sie in Kombination mit diesem Produkt bitte nur originale bzw. empfohlene Produkte. Der Hersteller gewährleistet keinen Service und/oder Garantie bei der Nutzung mit nicht empfohlenen Produkten. Sollten Sie Fragen rund um Ihr E-Zigaretten-Produkt haben oder weitere Informationen benötigen, kontaktieren Sie bitte Ihren Fachhändler oder besuchen Sie unsere Website www.innocigs.com.

INNOCIGS EXCEED D19 – HINWEISE & VORSICHTSMASSNAHMEN

Personen unter 18 Jahren, Schwangere, stillende Mütter und Menschen mit Herz-Kreislauf-Erkrankungen dürfen dieses Produkt nicht verwenden. Nicht empfohlen für Nichtraucher. Das E-Zigaretten-Produkt darf nicht in die Hände von Kindern und Jugendlichen gelangen.



Dieses Produkt darf nicht von Minderjährigen verwendet werden.



Dieses Produkt muss für Kinder und Jugendliche unzugänglich aufbewahrt werden.



Dieses Produkt darf nicht von Schwangeren oder stillenden Müttern genutzt werden.



Dieses Produkt besteht teils aus wiederverwertbaren Gütern, die recycelt werden können.



Dieses Produkt entspricht den innerhalb der EU gültigen Bestimmungen für technische Geräte und darf in den Ländern der EU vertrieben werden.



Alte Elektrogeräte oder verbrauchte Akkus gehören nicht in den Hausmüll! Bitte entsorgen Sie Altbatterien und -geräte – wie vom Gesetzgeber vorgeschrieben – an einer kommunalen Sammelstelle oder geben Sie sie im Handel vor Ort kostenlos ab, damit Rohstoffe und mögliche Schadstoffe gezielt verwertet werden können.

Benutzerhinweise

- Sollte Ihnen das Gerät heruntergefallen sein, überprüfen Sie bitte, ob sich keine Komponenten gelockert haben, ob kein Liquid austritt und ob kein Defekt an Ihrem Mundstück vorliegt. Sofern nach visueller Prüfung des Produkts keine Anzeichen einer Beschädigung vorliegen, können Sie das Gerät weiterbenutzen. Bitte wischen Sie Ihr Mundstück zuvor aus hygienischen Gründen mit einem Tuch ab.
- Das Gerät sollte nicht benutzt werden, wenn sich Risse oder Deformationen im Material zeigen oder ein defektes Teil ausgetauscht werden sollte. Versuchen Sie bei einem Defekt niemals, das Gerät selbst zu reparieren.
- Das Gerät sollte nicht benutzt werden, wenn das Liquid in Ihrem Clearomizer tank verbraucht oder fast verbraucht ist. Gleiches gilt für den Fall, dass Sie eine Veränderung des Geschmacks wahrnehmen. Bitte befüllen Sie den Clearomizer tank mit frischem Liquid und tauschen Sie Ihren Verdampferkopf durch einen neuen aus, bevor Sie Ihre E-Zigarette weiterbenutzen.
- Lagern Sie das Gerät nie in Räumen mit sehr hohen Temperaturen oder mit besonders hoher Luftfeuchtigkeit. Vermeiden Sie längere direkte Sonneneinstrahlung.
- Die geeignete Temperatur liegt für das Laden des Akkus bei 5°C bis 45°C und für den Gebrauch bei -10°C bis 60°C.
- Wenn Liquid mit Ihrer Haut in Berührung kommt, wischen Sie es schnellstmöglich ab und reinigen Sie die Stelle anschließend gründlich mit klarem Wasser.
- Wenn Sie versehentlich Liquid verschlucken, wenden Sie sich bitte an eine Vergiftungszentrale. Unter der Telefonnummer +49 (0)30 - 19 240 erreichen Sie Tag und Nacht den Giftnotruf der Charité Universitätsmedizin Berlin. In Österreich steht der 24-Stunden-Notruf der Wiener Vergiftungsinformationszentrale unter +43 (0)1 - 406 43 43 zur Verfügung. In Frankreich wenden Sie sich bitte an eine der lokalen Vergiftungszentralen. Verständigen Sie in Notfällen bitte umgehend den Notruf.
- Das Inhalieren nikotinhaltigen Liquids kann die Herzfrequenz und/oder den Blutdruck erhöhen. Nikotin kann Übelkeit, Schwindel und/oder Magenschmerzen verursachen. Wenn Sie an sich oder Menschen in Ihrer Umgebung unerwünschte Wirkungen feststellen, verwenden Sie dieses Produkt bitte nicht weiter und konsultieren Sie einen Arzt.
- Beachten Sie bei der Nutzung von E-Zigaretten lokale Gesetze.
- Das Produkt darf nicht in die Hände von Kindern und Jugendlichen gelangen.

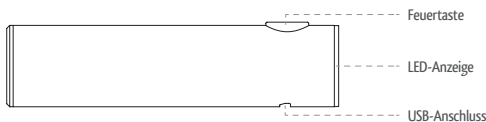
Warnhinweis

Dieses E-Zigaretten-Produkt kann mit nikotinhaltigem Liquid verwendet werden. Nikotin ist ein Stoff, der sehr stark abhängig macht.

INNOCIGS EXCEED D19 – LIEFERUMFANG | AUFBAU DES GERÄTS

Inhalt des InnoCigs Exceed D19

- 1x Exceed D19 Akku
- 1x USB-Ladekabel
- 1x Bedienungsanleitung



INNOCIGS EXCEED D19 – BEDIENUNG DES GERÄTS

Bedienungshinweise

Bitte laden Sie den Akku vor dem ersten Gebrauch vollständig auf. Verwenden Sie das Produkt mit einem subohm-fähigen Clearomizer mit 510er Gewinde.

Hinweis zur Reinigung

Verwenden Sie zur Reinigung des Geräts ein trockenes Tuch oder ein Wattestäbchen.

Power On/Off

Betätigen Sie die Feuer-Taste fünf Mal schnell hintereinander, um das Gerät einzuschalten und fünf Mal, um es wieder auszuschalten. Bei Aktivierung blinkt die LED-Anzeige 5 Mal auf, um die Einsatzbereitschaft anzuzeigen. Wir empfehlen Ihnen, Ihren InnoCigs Exceed D19 während des Transports und bei längerer Nichtbenutzung auszuschalten.

Dampfen

Während Sie die Feuertaste des Geräts gedrückt halten, inhalieren Sie den Dampf langsam und kontinuierlich über das Mundstück. Lassen Sie die Feuertaste beim Ausatmen des Dampfes los.

Wechsel zwischen Direktausgabe und konstanter Leistungsabgabe

Drücken Sie beim deaktivierten Gerät die Feuertaste für ein paar Sekunden, um zwischen Direktausgabe (weißes Licht) und Ausgabemodus mit konstanter Spannung (orangefarbenes Licht) zu wechseln. Lassen Sie die Feuertaste los, um den gewünschten Modus auszuwählen.

Aufladen der Batterie

Sie können den Akku via USB-Kabel direkt über ein elektrisches Gerät mit USB-Buchse laden oder zusätzlich einen geeigneten 1 A-Netzstecker fürs Laden via Steckdose verwenden. Die LED-Anzeige blinkt während des Ladevorganges rot und erlischt, sobald der Akku vollständig geladen ist.

Batterieanzeige

Das Licht blinkt langsam, wenn die Batterie vollständig aufgeladen ist und umso schneller, je schwächer der Batteriestand ist:

Hinweis zur Akku-Leistung & -Lebensdauer

Wenn der Akku längere Zeit nicht benutzt wird, verliert er – entsprechend der Industrie-standards und -normen – nach 3 Monaten 5% bis 10%, nach 6 Monaten 15% bis 20% und nach einem Jahr 25% bis 30% seiner Leistung. Wir empfehlen Ihnen, den Akku mindestens alle 3 Monate aufzuladen, um eine lange Lebensdauer sicherzustellen.

INNOCIGS EXCEED D19 – ECKDATEN & LEISTUNGSMERKMALE

InnoCigs Exceed D19 Eckdaten

Akkukapazität	1500 mAh	Ladestrom	DC 5V / 1A
Ausgabemodi	Konstante Leistungsabgabe Direktausgabe	Durchmesser	19 mm
Ausgangsleistung	Max. 35 Watt	Höhe	76 mm
Ausgangsspannung	3,3 bis 4,2 Volt	Gewindetyp	510

Verwenden Sie das Gerät nur in Kombination mit einem geeigneten, subohm-fähigen Clearomizer mit 510er Gewinde.

INNOCIGS EXCEED D19 – FEHLERMELDUNGEN & SCHUTZFUNKTIONEN

Kurzschluss-Schutz

Entsteht ein Kurzschluss vor der Inbetriebnahme, blinkt das LED-Licht 5 Mal auf und das Gerät schaltet sich automatisch ab. Entsteht ein Kurzschluss während der Nutzung, blinkt das LED-Licht 3 Mal auf und das Gerät startet sich neu.

Über 15 Sek.-Schutz

Wenn Sie die Feuer-Taste länger als 15 Sekunden gedrückt halten, beendet das Gerät automatisch die Leistungsabgabe.

Akkus aufladen

Wenn die Spannung unter 3,3 V fällt, blinkt die Anzeige 40 Mal und das Gerät schaltet sich ab. Die Feuertaste ist so lange blockiert bis die Batterie bis zur Minimalspannung aufgeladen ist.

Widerstand-Schutz

Wenn der Widerstand des Geräts bei mehr als 3,5 Ohm liegt, blinkt das LED-Licht langsam auf, wenn Sie die Feuertaste drücken. Wenn der Widerstand des Geräts bei weniger als 0,2 Ohm liegt, blinkt das LED-Licht 5 Mal schnell auf.

INNOCIGS – GARANTIELEISTUNGEN & REPARATUREN

Garantiebedingungen

Alle Produkte von InnoCigs unterliegen einer strengen Qualitätskontrolle. Sie erhalten zusätzlich zu der gesetzlichen Gewährleistungspflicht eine 6-monatige Garantie auf alle InnoCigs-Produkte. Die Garantiezeit von 6 Monaten gilt ab Kaufdatum beim Fachhändler. Das Datum auf Ihrem Kaufbeleg ist ausschlaggebend. Während der Garantiezeit werden Geräte, die Defekte aufweisen, von der Firma InnoCigs repariert oder ersetzt. Verschleißteile wie Mundstücke und Verdampferköpfe sind von der Garantie ausgenommen. Ersetzte Geräte oder Einzelteile gehen in das Eigentum von InnoCigs über. Die Garantieleistungen bewirken weder eine Verlängerung der Garantiezeit, noch setzen sie eine neue Garantie in Gang.

Garantieansprüche sind ausgeschlossen bei Schäden durch:

- missbräuchliche oder unsachgemäße Behandlung
- Umwelteinflüsse (z. B. Feuchtigkeit, Hitze, Staub etc.)
- Nichtbeachtung der für das Gerät geltenden Sicherheitshinweise
- Nichtbeachtung der Bedienungsanleitung
- Gewaltanwendung (z. B. Schlag, Stoß, Fall)
- Eingriffe, die nicht durch die von InnoCigs autorisierten Serviceadressen vorgenommen wurden
- eigenmächtige Reparaturversuche
- Einsendung in nicht transportsicherer Verpackung

InnoCigs behält sich bei allen Garantiefällen das Recht einer genauen Prüfung bis zur endgültigen Entscheidung vor. InnoCigs behält sich das Recht vor, die Gewährleistungsbedingungen zu überarbeiten.

INNOCIGS – GARANTIE & SERVICE

Garantie, Gewährleistung & Service

Sollte das Produkt nicht funktionieren oder in irgendeiner Weise defekt sein, so wenden Sie sich zunächst bitte direkt an den Fachhändler, von dem Sie das Produkt erworben haben. Sollte die Geltendmachung einer Garantie erforderlich sein, gehen Sie bitte wie folgt vor: Bitte setzen Sie sich mit dem InnoCigs Kundenservice per E-Mail, Fax oder Telefon in Verbindung. Alternativ können Sie den Austausch-Service auf unserer Webseite www.innocigs.com nutzen. Bei Fragen rund um die Bedienung und Verwendung wenden Sie sich gerne an unseren Kundenservice.

INNOCIGS – KONTAKT

Kontakt zu InnoCigs

InnoCigs GmbH & Co. KG | Stahltwiete 23 | 22761 Hamburg | GERMANY
Telefon: +49 (0) 40 – 22 86 729 0 | Fax: +49 (0) 40 – 22 86 729 99 | E-Mail: service@innocigs.com

FRANÇAIS

INNOCIGS EXCEED D19 – LE CLEAROMISEUR SUBOHM AVEC SYSTÈME TOP FILLING & AIRFLOW

Informations préalables

Nous vous remercions d'avoir choisi un produit InnoCigs ! Pour toute notre gamme, nous accordons une grande importance aux normes de qualité et de sécurité. Nous vous souhaitons bien du plaisir en vapotant avec votre nouvelle cigarette électronique ! Veuillez lire attentivement le manuel d'utilisation avant usage afin de garantir une utilisation correcte de l'appareil. En combinaison avec ce produit, utilisez exclusivement des produits originaux et recommandés. Le fabricant ne garantit aucun service après-vente ni aucune garantie en cas d'utilisation de produits non recommandés. Si vous avez des questions concernant votre cigarette électronique ou si vous avez besoin d'autres informations, merci de contacter votre revendeur spécialisé ou de vous rendre sur notre site internet www.innocigs.com.

INNOCIGS EXCEED D19 – INDICATIONS ET MESURES DE PRÉCAUTION

Les personnes âgées de moins de 18 ans, les femmes enceintes, les mères allaitantes et les personnes souffrant de maladies cardiovasculaires ne doivent pas utiliser ce produit. Déconseillé aux non-fumeurs. Tenir cette cigarette électronique hors de portée des enfants et des adolescents.



Ce produit ne doit pas être utilisé par des personnes mineures.



Ce produit ne doit pas être utilisé par des femmes enceintes ou des mères allaitantes.



Ce produit doit être conservé hors de portée des enfants et des adolescents.



Ce produit se compose en partie de matériaux recyclables.



Ce produit répond aux dispositions applicables au sein de l'Union Européenne concernant les appareils techniques, et il peut être vendu dans les pays de l'Union Européenne.



Les vieux appareils électriques ou accus usagés ne doivent pas être jetés aux ordures ménagères. Veuillez jeter les accus et appareils usés auprès d'un point de collecte - conformément aux prescriptions légales - ou déposez-les gratuitement sur place dans le commerce, afin que les matières premières et de potentielles substances nocives puissent être traitées de façon ciblée.

Recommandations d'utilisation

- Si vous avez fait tomber votre appareil, veuillez vérifier qu'aucun composant ne se soit desserré, qu'aucun liquide ne s'écoule et que votre embout ne présente aucun défaut. Dans la mesure où, après un contrôle visuel, le produit ne présente aucun dommage, vous pouvez continuer de l'utiliser. Veuillez tout d'abord essuyer l'embout pour des raisons d'hygiène.
- L'appareil ne doit pas être utilisé s'il présente des fentes ou des déformations du matériel ou si une pièce défectueuse doit être remplacée. En cas de dysfonctionnement, n'essayez en aucun cas de réparer l'appareil vous-même.
- L'appareil ne doit pas être utilisé si le liquide du réservoir du clearomiseur est totalement ou presque totalement consommé. Il en va de même si vous percevez une modification du goût. Veuillez remplir le réservoir du clearomiseur avec du liquide frais et remplacez la tête de votre atomiseur par une nouvelle avant de continuer à utiliser votre cigarette électronique.
- Ne rangez jamais l'appareil dans une pièce à une température élevée ou présentant une humidité de l'air particulièrement forte. Évitez de l'exposer aux rayons du soleil de manière prolongée.
- La température adaptée va de 5°C à 45°C pour la recharge des batteries, et de -10°C à 60°C pour l'utilisation.
- Si du liquide entre en contact avec votre peau, essuyez-le au plus vite, puis nettoyez rigoureusement à l'eau claire.
- Si vous avez du liquide par mégarde, veuillez contacter un centre antipoison. Vous pouvez joindre à toute heure du jour et de la nuit le service d'urgence antipoison de l'hôpital universitaire de la Charité de Berlin au +49 (0)30 - 19 240. En Autriche, le service d'urgence 24h/24 de la centrale viennoise d'information antipoison est disponible au +43 1 - 406 43 43. En France, veuillez contacter l'un des centres locaux antipoison. En cas d'urgence, merci d'en aviser immédiatement le service d'urgence.
- Inhaler des produits contenant de la nicotine peut augmenter la fréquence cardiaque et/ou la pression sanguine. La nicotine peut entraîner des nausées, des vertiges et/ou des maux d'estomac. Si vous constatez des effets indésirables sur vous-même ou sur des personnes de votre entourage, veuillez ne plus utiliser ce produit et consulter un médecin.
- Respectez les législations locales relatives à l'utilisation de cigarettes électroniques.
- Le produit doit rester hors de portée des enfants et des adolescents.

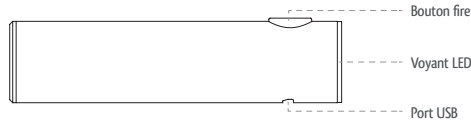
Avertissement

Cette cigarette électronique peut être utilisée avec du liquide nicotiné. La nicotine est une substance créant une très forte dépendance.

INNOCIGS EXCEED D19 – CONTENU DE LA LIVRAISON | STRUCTURE DE L'APPAREIL

Contenu

- 1x Batterie Exceed D19
- 1x câble de charge USB
- 1x notice d'utilisation



INNOCIGS EXCEED D19 – UTILISATION DE L'APPAREIL

Conseils d'utilisation

Veuillez entièrement charger la batterie avant la toute première utilisation. Utilisez le produit avec un clearomiseur compatible subohm avec un filetage 510.

Instructions de nettoyage

Pour le nettoyage de l'appareil, utilisez un chiffon sec ou un coton-tige.

Marche/Arrêt

Appuyez cinq fois de suite rapidement sur le bouton d’allumage pour mettre en marche l’appareil et à nouveau cinq fois pour l’éteindre. Lors de l’activation, le voyant LED clignote 5 fois pour indiquer que l’appareil est opérationnel. Nous vous recommandons d’éteindre votre InnoCigs D19 pendant le transport et en cas de non-utilisation prolongée.

Vapoter

Pendant que vous maintenez enfoncé le bouton d’allumage de l’appareil, inhalez la vapeur lentement en continu via l’embout buccal. Relâchez le bouton d’allumage pendant que vous expirez la vapeur.

Choisir entre la sortie directe et une puissance de sortie constante

Lorsque l’appareil est désactivé, appuyez pendant quelques secondes sur le bouton d’allumage pour choisir entre la sortie directe (voyant blanc) et le mode de sortie avec une tension constante (voyant orange). Relâchez le bouton d’allumage pour sélectionner le mode désiré.

Recharger la batterie

Vous pouvez recharger la batterie en raccordant directement le câble USB à un appareil électrique doté d’un port USB, ou bien utiliser une fiche de secteur adaptée 1 A sur une prise de courant. Pendant l’opération de charge, le voyant LED clignote en rouge et s’éteint dès que la batterie est entièrement rechargée.

Indicateur de batterie

La lumière clignote doucement lorsque la batterie est complètement chargée et d’autant plus vite que le niveau de charge de la batterie est faible :

Remarque concernant la puissance et la durée de vie de la batterie

Si l’on n’utilise pas la batterie pendant une durée prolongée, sa puissance baisse de 5 % à 10 % au bout de 3 mois, de 15 % à 20 % au bout de 6 mois et de 25 % à 30 % au bout d’un an, conformément aux normes industrielles. Nous vous recommandons de recharger la batterie au minimum tous les trois mois pour lui garantir une longue durée de vie.

INNOCIGS EXCEED D19 – DONNÉES CLÉS ET CARACTÉRISTIQUES DE PERFORMANCE

Données clés de InnoCigs Exceed D19		
Capacité de la batterie	1 500 mAh	N'utilisez l'appareil qu'en combinaison avec un clearomiseur sub ohm adapté, avec filetage 510.
Modes de sortie	Puissance de sortie constante sortie directe	
Puissance de sortie	Max. 35 watts	
Tension de sortie	de 3,3 à 4,2 volts	
Courant de charge	DC 5 V / 1 A	
Diamètre	19 mm	
Hauteur	76 mm	
Type de filetage	510	

INNOCIGS EXCEED D19 – MESSAGES D’ERREUR ET FONCTIONS DE PROTECTION

Protection contre les courts-circuits

Si un court-circuit se produit avant la mise en service, le voyant LED clignote 5 fois et l’appareil s’éteint automatiquement. Si un court-circuit se produit durant l’utilisation, le voyant LED clignote 3 fois et l’appareil effectue un redémarrage.

Protection « Plus de 15 secondes »

Si l’on appuie sur le bouton d’allumage pendant plus de 15 secondes, l’appareil cesse automatiquement de délivrer de la puissance.

Recharger la batterie

Si la tension tombe en dessous de 3,3 V, le voyant LED clignote 40 fois et l’appareil s’éteint. La touche d’allumage reste bloquée tant que la batterie n’est pas rechargée jusqu’à un niveau minimum de tension.

Protection de la résistance

Quand la résistance de l’appareil est supérieure à 3,5 ohms, le voyant LED clignote lentement lorsque vous appuyez sur le bouton d’allumage. Quand la résistance de l’appareil est inférieure à 0,2 ohm, le voyant LED clignote rapidement 5 fois.

INNOCIGS – SERVICES DE GARANTIE & RÉPARATIONS

Conditions de garantie

Tous les produits d’InnoCigs sont soumis à un strict contrôle de qualité. Outre la garantie légale obligatoire, vous bénéficiez de 6 mois de garantie commerciale sur tous les produits InnoCigs. La période de garantie de 6 mois est valable à compter de la date d’achat chez le revendeur spécialisé. La date indiquée sur le ticket de caisse est déterminante. Pendant la période de garantie, les appareils présentant des défauts sont réparés ou échangés par InnoCigs. Les consommables tels que les embouts et les têtes d’atomiseur sont exclus de la garantie. Les appareils ou pièces échangés deviennent la propriété d’InnoCigs. La prestation de services de garantie n’entraîne ni une prolongation de la période de garantie, ni le début d’une nouvelle garantie.

Toute réclamation au titre de la garantie est exclue en cas de dommage dû à l’une des causes suivantes :

- Utilisation abusive ou non conforme
- Influences extérieures (p. ex. humidité, chaleur, poussière, etc.)
- Non-respect des consignes de sécurité applicables à l’appareil
- Non-respect du manuel d’utilisation
- Usage de la force (p. ex. coup, choc, chute)
- Interventions n’ayant pas été effectuées par des professionnels du service après-vente agréés par InnoCigs
- Tentatives de réparation de votre propre initiative
- Expédition dans un emballage ne garantissant pas la sécurité pendant le transport

Dans tous les cas de garantie, InnoCigs se réserve le droit de procéder à un examen précis avant de prendre la décision finale. InnoCigs se réserve le droit de réviser les conditions de garantie.

INNOCIGS – GARANTIE ET SERVICE APRÈS-VENTE

Garantie légale, garantie commerciale et service après-vente

Si le produit ne fonctionne pas ou présente un défaut de quelque nature qui soit, veuillez tout d’abord contacter le revendeur spécialisé auprès duquel vous avez acheté votre appareil. S’il est nécessaire de faire valoir une garantie, veuillez procéder comme suit : contactez le service client d’InnoCigs par e-mail, par fax ou par téléphone. Vous pouvez sinon également recourir au service d’échange sur notre site internet www.innocigs.com. Si vous avez des questions concernant le fonctionnement et l’utilisation, merci de contacter notre service client.

INNOCIGS – CONTACT

Contact d’InnoCigs

InnoCigs GmbH & Co. KG | Stahltwiete 23 | 22761 Hambourg | ALLEMAGNE
Téléphone : +49 (0)40 22 86 729 0 | Fax : +49 (0)40 22 86 729 99 | E-mail : service@innocigs.com

ENGLISH

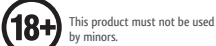
INNOCIGS EXCEED D19 – SLIM DEVICE WITH 1500 MAH OF LONG-LASTING POWER

Instructions for the User

Thank you for choosing a product by InnoCigs! We place great value on high quality and safety standards across our entire range. We hope you enjoy vaping with your new e-cigarette product! Read the usage instructions carefully before use in order to ensure correct use of the device. Use only original and/or recommended products in combination with this product. The manufacturer shall not provide any service and/or warranty when non-recommended products are used together with this product. Should you have questions or need more information about your device, please contact your dealer or visit our website at www.innocigs.com.

INNOCIGS EXCEED D19– NOTES & PRECAUTIONS

Persons under 18 years, pregnant women, nursing mothers and people with cardiovascular disease should not use this product. Not recommended for non-smokers. Please keep out of the reach of children.



This product must not be used by minors.



This product must be kept away from children.



This product must not be used by pregnant or nursing women.



Electronic goods and batteries should not be disposed with normal household waste! Please dispose of used electronic goods and batteries – as required by law – at a municipal collection location, so that raw materials and potentially harmful substances can be properly removed and recycled.

This product is in parts made of reusable materials that can be recycled.



This product complies with EU requirements on technical goods and may be sold throughout the European Union.

User Instructions

- If the device has been dropped, please check if any components have come loose, whether there is liquid leakage, or whether there is any defect on your mouthpiece. If there are no signs of damage upon visual inspection of the product, you can continue using the device. For hygienic reasons, please wipe the mouthpiece with a cloth before reusing.
- The device should not be used if there are cracks or deformations in the material or a defective part needs to be replaced. Never attempt to repair the device on your own if a defect occurs.
- The device should not be used when the e-liquid in the clearomizer tank is empty or almost empty. The same applies if you experience a change in the taste. Please fill the Clearomizer tank with fresh e-liquid and replace the head before you continue to use the e-cigarette.
- Never store the device in rooms with extremely high temperatures or in rooms with extremely high humidity. Avoid long periods of direct sunlight.
- The recommended temperature range for charging is 5°C to 45°C and for using the device is -10°C to 60°C.
- If e-liquid comes in contact with your skin, wipe it off as soon as possible and wash the area of contact.
- If e-liquid is swallowed, contact your local poison control center. The Poison Emergency Hotline of the Charité University Hospital Berlin can be reached day and night by phone at +49 (0)30 - 19 240. In Austria, you can reach the 24h hotline of the Vienna Poison Information Center by phone at +43 (0)1 - 406 43 43. In France, please contact one of the local poison control centers. In case of emergency, immediately contact local emergency officials.
- Nicotine can increase the heart rate and/or blood pressure. Nicotine can cause nausea, dizziness and/or stomach pain. If you notice any undesirable side effects, discontinue use and consult a physician.
- Please comply with all local laws when using this e-cigarette product.
- The product must not be placed in the hands of children or adolescents.

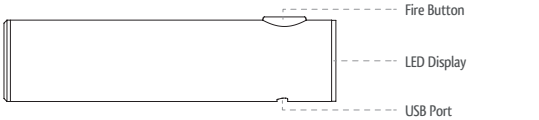
Warning

This e-cigarette product can be used with nicotine-containing e-liquid. Nicotine is a highly addictive substance.

INNOCIGS EXCEED D19 AKKU– CONTENTS | DESIGN OF THE DEVICE

Contents

1x Exceed D19 battery
1x USB charging cable
1x User Manual



INNOCIGS EXCEED D19 – USING THE DEVICE

Operating Instructions

Please charge the battery fully before using it for the first time. Use the product with a 510-threaded subohm-compatible clearomizer.

Tips for Cleaning

Use a dry cloth or cotton swab to clean the clearomizer.

Power On/Off

Press the fire button five times in rapid succession to turn the unit on and five times to turn it off again. When the unit is activated, the LED display blinks five times to indicate it is ready for use. We recommend that you switch off your InnoCigs Exceed D19 during transport and during long periods of non-use.

Vaping

While holding the fire button of your e-cigarette, inhale the vapor slowly and continuously through the mouthpiece of your clearomizer. Release the fire button while exhaling the vapor.

Switching between direct output and constant power output

When deactivating the device, press the fire button for a few seconds to switch between direct output (white light) and an output mode with constant voltage (orange light). Release the fire button to select the desired mode.

Charging the battery

You can charge the battery directly via the USB cable using an electric device with a USB port or you can use a suitable 1A wall outlet for charging with an electrical socket. During charging, the LED display lights red and goes off once the battery is fully charged.

Battery indicator

The light blinks slowly when the battery is fully charged and blinks faster depending on how weak the battery charge is:

Battery status	LED Display
60%-100%	Constantly illuminated
30%-50%	Flashes slowly
10%-20%	Flashes moderately
0%-9%	Flashes quickly

Note regarding battery power and life

If the battery is not used for an extended period of time, it loses between 5% and 10% of its performance after 3 months, 15% to 20% after 6 months, and 25% to 30% after one year, which is in line with industrial standards and guidelines. We recommend recharging the battery at least once every 3 months to ensure a long service life.

INNOCIGS EXCEED RX D19 – KEY FEATURES & PERFORMANCE

InnoCigs Exceed D19 Key Features

Battery capacity	1500 mAh	Use the device only in combination with a 510-threaded sub-ohm-compatible clearomizer.
Output modes	Constant power output Direct output	
Power output	max. 35 watt	
Output voltage	3.3 to 4.2 volts	
Charging Current	DC 5 V / 1A	
Diameter	19 mm	
Height	76 mm	
Thread type:	510	

INNOCIGS – WARRANTY & REPAIR

Warranty Terms

All products of InnoCigs are subject to strict quality control. You will receive, along with the legally required warranty, a 6-month warranty on all InnoCigs products. The warranty period of 6 months applies from the date of purchase from your dealer. The date on your sales receipt is decisive. During the warranty period, devices that have defects will be repaired or replaced through the company InnoCigs. Wearing parts such as mouthpieces and clearomizer heads are excluded from the guarantee. Replaced devices or parts shall become the property of InnoCigs. The guarantee does not extend the warranty period nor does it initiate a new warranty in transition.

Warranty claims are excluded for damage resulting from:

- Misuse or improper handling
- Environmental factors (Ex: moisture, heat, dust, etc.)
- Failure to comply with the safety notes of the device
- Not following the instructions
- Use of force (Ex: shock, impact, case)
- Submission of claims that have not been authorized through InnoCigs service addresses
- Unauthorized repair attempts
- Sending warranty repair in unsafe packaging

InnoCigs reserves in all warranty cases, the right to scrutinize the claim until the final decision. InnoCigs reserves the right to revise these warranty conditions.

INNOCIGS – WARRANTY & SERVICE

Warranty & Service

If the product ceases functioning or is defective in any way, please contact the specialist retailer where you purchased the product. If a warranty claim is necessary, please proceed as follows: Contact the InnoCigs customer service by e-mail, fax or phone. Alternatively, you can use the exchange service on our website www.innocigs.com. If you have any questions about the product’s operation or use, please do not hesitate to contact our customer service department.

INNOCIGS – CONTACT

Contact d’InnoCigs

InnoCigs GmbH & Co. KG | Stahltwiete 23 | 22761 Hambourg | GERMANY
Phone : +49 (0) 40 – 22 86 729 0 | Fax : +49 (0) 40 – 22 86 729 99 | E-mail : service@innocigs.com